

(2)蔵書状況

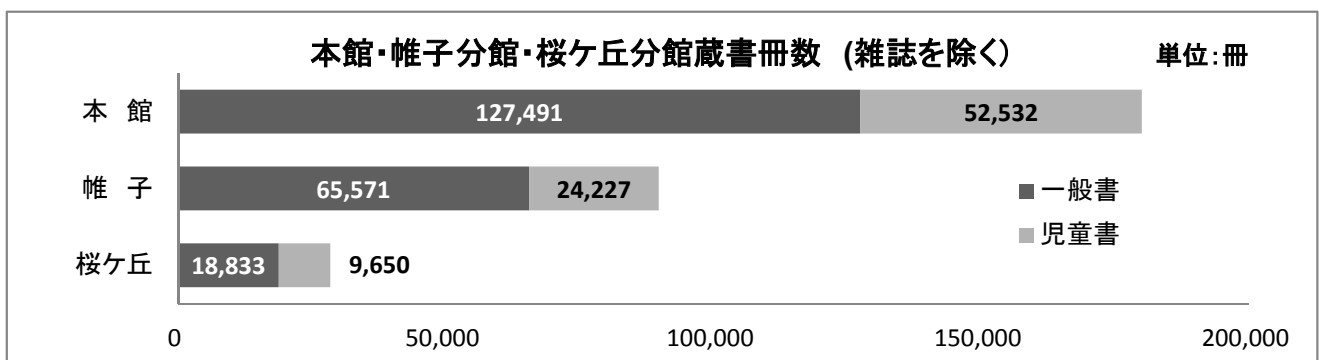
蔵書内訳冊数

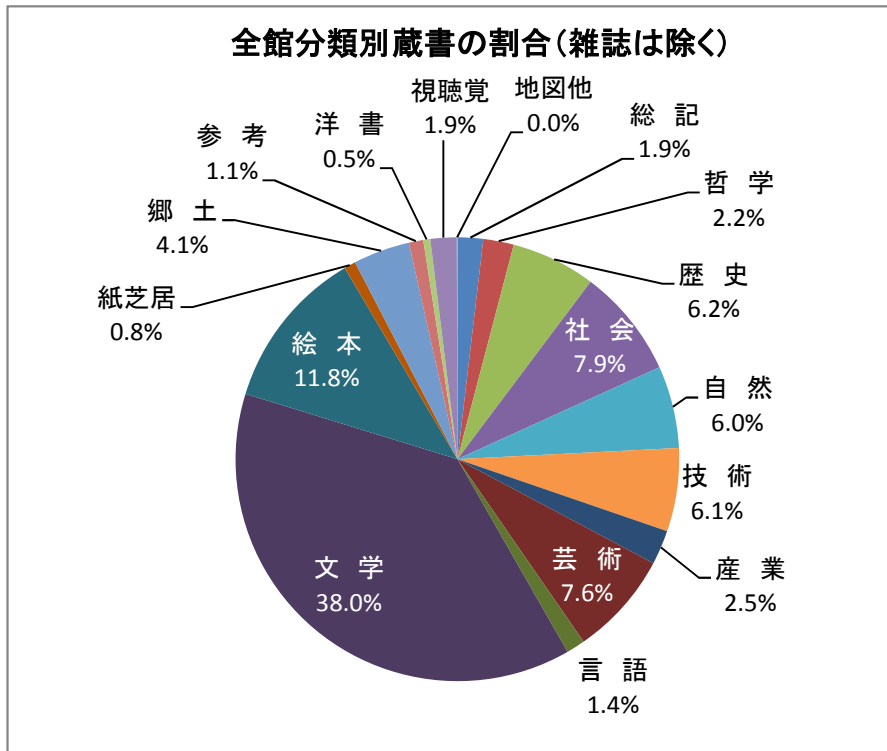
区分	本館(移動図書館含む)			帷子分館			桜ヶ丘分館			全館
	一般書	児童書	小計	一般書	児童書	小計	一般書	児童書	小計	
総記	3,083	697	3,780	1,265	245	1,510	228	81	309	5,599
哲学	3,194	518	3,712	2,007	174	2,181	674	49	723	6,616
歴史	9,693	2,529	12,222	3,666	877	4,543	1,291	349	1,640	18,405
社会	13,476	2,247	15,723	5,341	712	6,053	1,608	309	1,917	23,693
自然	7,287	3,927	11,214	3,191	1,671	4,862	1,158	616	1,774	17,850
技術	9,430	1,425	10,855	4,066	536	4,602	2,390	281	2,671	18,128
産業	4,064	853	4,917	1,422	293	1,715	632	172	804	7,436
芸術	11,078	2,240	13,318	6,702	865	7,567	1,364	431	1,795	22,680
言語	2,031	746	2,777	640	273	913	272	110	382	4,072
文学	44,424	15,700	60,124	35,181	7,212	42,393	8,243	2,695	10,938	113,455
絵本		19,923	19,923		10,783	10,783		4,380	4,380	35,086
紙芝居		1,727	1,727		586	586		177	177	2,490
郷土	11,108		11,108	775		775	406		406	12,289
参考	2,732		2,732	360		360	49		49	3,141
洋書	1,457		1,457	39		39	12		12	1,508
視聴覚	4,330		4,330	914		914	505		505	5,749
地図他	104		104	2		2	1		1	107
合計	127,491	52,532	180,023	65,571	24,227	89,798	18,833	9,650	28,483	298,304

雑誌	3,764		3,764	1,417		1,417	1,210		1,210	6,391
雑誌込の蔵書数	131,255	52,532	183,787	66,988	24,227	91,215	20,043	9,650	29,693	304,695

館別蔵書冊数

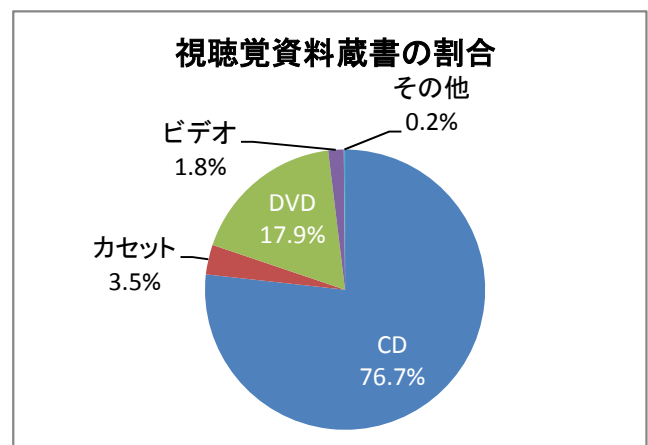
区分	本館	帷子	桜ヶ丘	合計
開架	95,121	37,547	28,507	161,175
閉架	88,672	53,673	1,175	143,520
合計	183,793	91,220	29,682	304,695





視聴覚資料蔵書数

区分	本館	帷子	桜ヶ丘	全館
CD	3,188	792	431	4,411
カセット	193	6	0	199
DVD	837	116	74	1,027
ビデオ	103	0	0	103
その他	9	0	0	9
合計	4,330	914	505	5,749



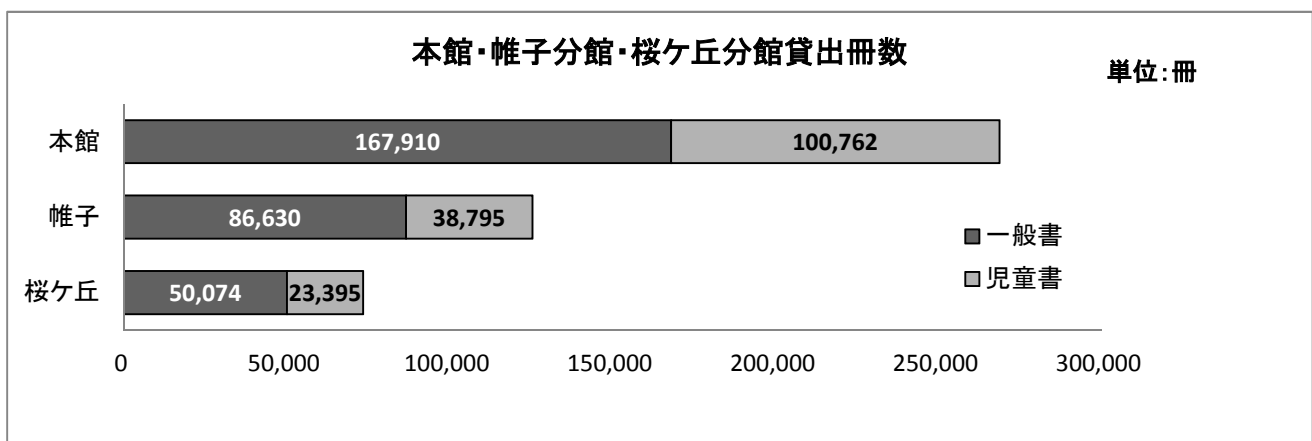
(3) 貸出状況

分類別貸出冊数 (団体貸出を除く)

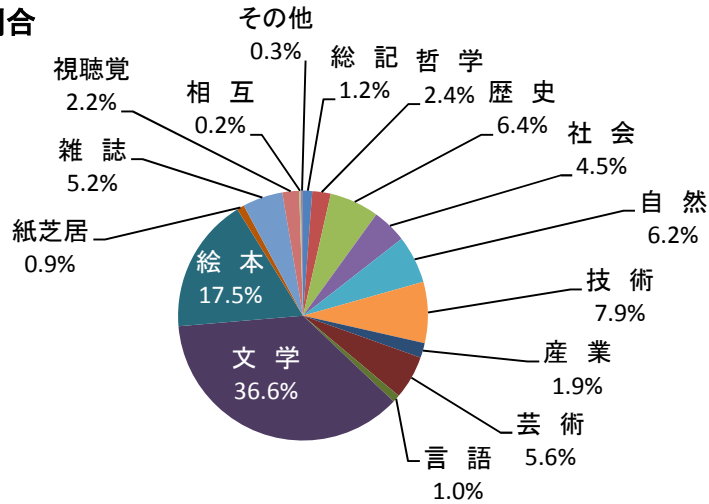
区分	本館(移動図書館含む)			帷子分館			桜ヶ丘分館			全館
	一般書	児童書	小計	一般書	児童書	小計	一般書	児童書	小計	
総記	2,589	736	3,325	1,211	326	1,537	514	238	752	5,614
哲学	5,440	972	6,412	2,729	451	3,180	1,368	177	1,545	11,137
歴史	14,444	3,073	17,517	6,065	1,923	7,988	3,179	1,343	4,522	30,027
社会	11,353	1,658	13,011	4,446	861	5,307	2,235	415	2,650	20,968
自然	9,435	8,101	17,536	3,911	3,567	7,478	1,949	1,859	3,808	28,822
技術	20,326	2,977	23,303	7,049	1,281	8,330	4,593	727	5,320	36,953
産業	4,457	1,213	5,670	1,497	433	1,930	1,010	354	1,364	8,964
芸術	11,216	5,196	16,412	4,667	1,807	6,474	2,308	1,146	3,454	26,340
言語	1,992	905	2,897	778	414	1,192	315	223	538	4,627
文学	68,237	21,571	89,808	43,180	7,648	50,828	25,280	4,986	30,266	170,902
絵本		51,841	51,841		18,639	18,639		11,529	11,529	82,009
紙芝居		2,519	2,519		1,445	1,445		398	398	4,362
郷土資料	205		205	248		248	101		101	554
参考資料	59		59	49		49	11		11	119
洋書	584		584	33		33	17		17	634
雑誌	10,121		10,121	8,692		8,692	5,504		5,504	24,317
視聴覚	7,033		7,033	1,837		1,837	1,422		1,422	10,292
相互	419		419	238		238	268		268	925
合計	167,910	100,762	268,672	86,630	38,795	125,425	50,074	23,395	73,469	467,566

館別貸出内訳

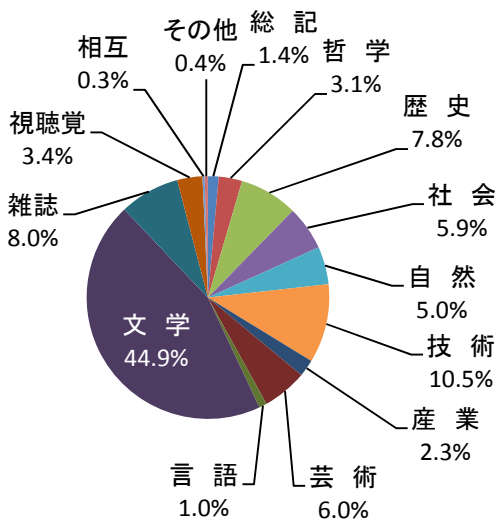
区分	本館	帷子	桜ヶ丘	全館
貸出者数	60,085	34,371	21,487	115,943
貸出冊数	268,672	125,425	73,469	467,566



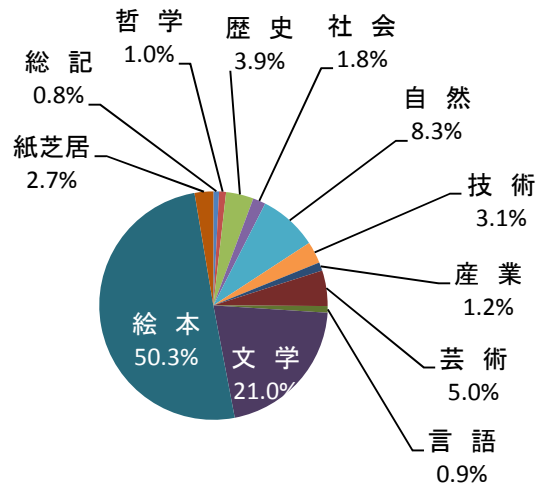
全館分類別貸出の割合



全館一般書貸出の割合



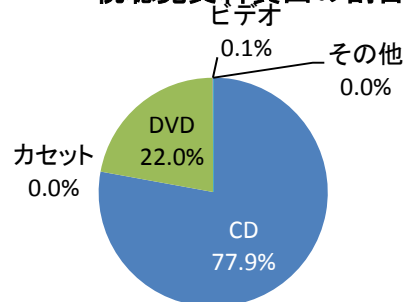
全館児童書貸出の割合



視聴覚資料貸出数

区分	本館	帷子	桜ヶ丘	全館
CD	5,213	1,618	1,184	8,015
カセット	1	0	1	2
DVD	1,812	219	237	2,268
ビデオ	7	0	0	7
その他	0	0	0	0
合計	7,033	1,837	1,422	10,292

視聴覚資料貸出の割合



(4)登録状況・貸出利用者状況

市内登録者地区別利用内訳（団体貸出を除く）

行政区	地区人口	登録者数	登録率	貸出者数	貸出冊数	人口1人あたりの貸出冊数
久々利	1,649	579	35.1%	744	2,880	1.7
平牧	10,008	4,102	41.0%	8,386	32,729	3.3
桜ヶ丘	8,980	5,227	58.2%	17,038	58,219	6.5
中恵土	3,631	1,407	38.7%	2,682	12,261	3.4
広見	7,742	3,497	45.2%	7,226	30,780	4.0
広見東	2,425	892	36.8%	1,476	6,009	2.5
姫治	4,177	1,899	45.5%	2,487	12,164	2.9
川合	6,195	2,225	35.9%	3,455	16,668	2.7
今渡	9,883	3,297	33.4%	5,789	28,473	2.9
下恵土	10,487	4,669	44.5%	9,644	44,750	4.3
土田	8,804	3,126	35.5%	5,467	25,856	2.9
春里	6,548	2,736	41.8%	5,401	24,699	3.8
帷子	20,272	9,884	48.8%	29,589	105,629	5.2
兼山	1,277	452	35.4%	949	3,244	2.5
市内計	102,078	43,992	43.1%	100,333	404,361	4.0

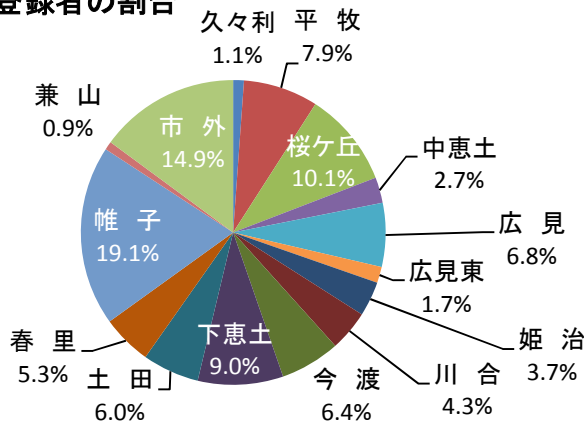
市外登録者利用内訳（団体貸出を除く）

市町	登録者数	貸出者数	貸出冊数
美濃加茂市	993	2,168	8,569
多治見市	3,166	5,787	24,542
土岐市	154	254	916
犬山市	704	1,528	8,144
御嵩町	1,464	2,952	11,197
加茂郡	1,082	2,743	9,316
その他	157	178	521
市外計	7,720	15,610	63,205

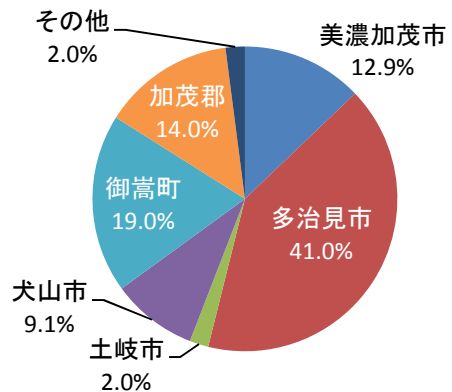
※「その他」は、市内在勤・在学者

区分	登録者数	貸出者数	貸出冊数
市内	43,992	100,333	404,361
市外	7,720	15,610	63,205
個人計	51,712	115,943	467,566
団体	115	2,066	12,534
合計	51,827	118,009	480,100

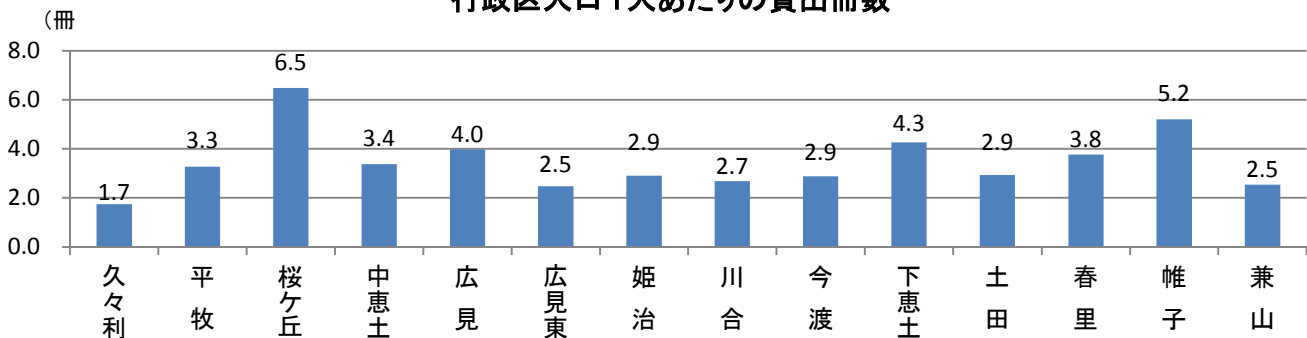
行政区別登録者の割合



市外登録者の割合

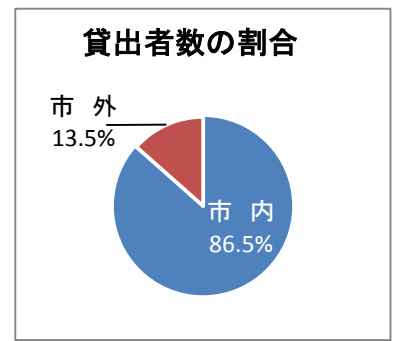
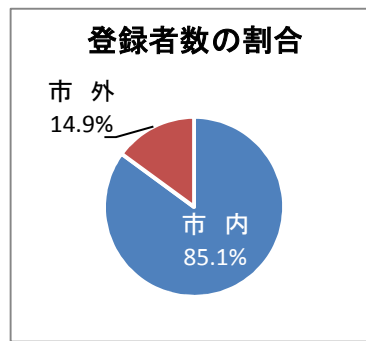


行政区人口1人あたりの貸出冊数

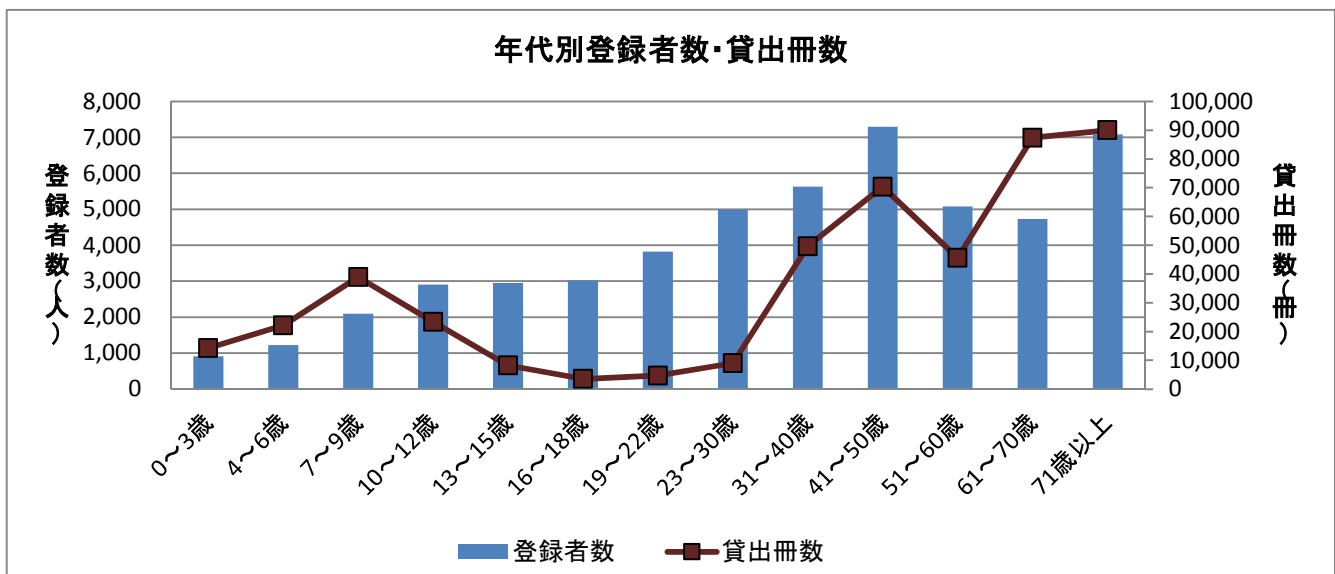
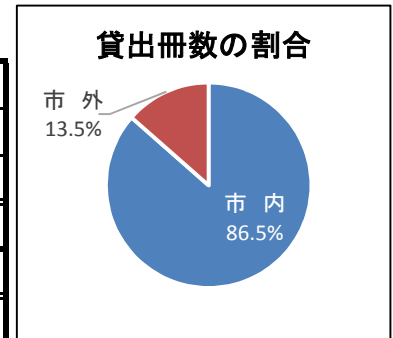


年齢別登録者利用内訳

年齢別	登録者数	貸出者数	貸出冊数
0～3歳	907	2,283	14,251
4～6歳	1,218	3,498	22,167
7～9歳	2,095	7,879	39,015
10～12歳	2,902	4,672	23,409
13～15歳	2,945	1,860	8,302
16～18歳	3,020	1,167	3,562
19～22歳	3,820	1,759	4,710
23～30歳	4,993	2,237	9,027
31～40歳	5,630	10,104	49,699
41～50歳	7,297	16,107	70,360
51～60歳	5,079	12,941	45,680
61～70歳	4,727	24,860	87,377
71歳以上	7,079	26,576	90,007
団体	97	2,066	12,534
合計	51,809	118,009	480,100

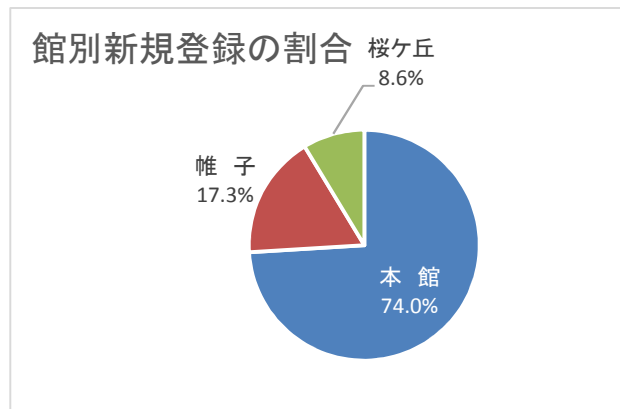


市内外	登録者数
市内在住	43,992
市外在住	7,720
個人登録	51,712
団体登録	115
合計	51,827



館別新規登録者数

館別	人数
本館	1,250
帷子	293
桜ヶ丘	146
合計	1,689



(5) 過去5年間の推移

