

(2)蔵書状況

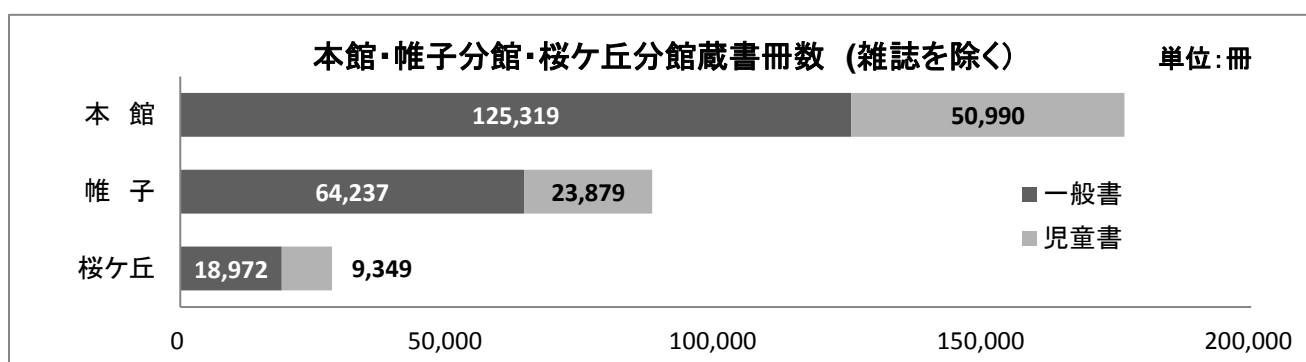
蔵書内訳冊数

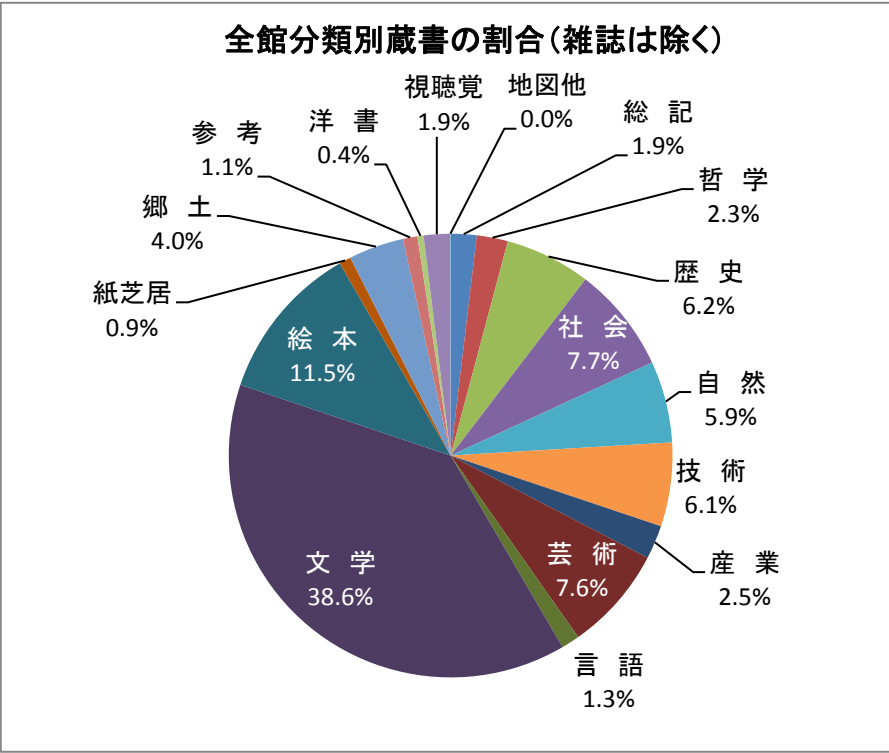
区分	本館(移動図書館含む)			帷子分館			桜ヶ丘分館			全館
	一般書	児童書	小計	一般書	児童書	小計	一般書	児童書	小計	
総記	3,044	688	3,732	1,254	227	1,481	233	75	308	5,521
哲学	3,221	541	3,762	1,985	159	2,144	677	45	722	6,628
歴史	9,657	2,659	12,316	3,545	831	4,376	1,284	295	1,579	18,271
社会	12,782	2,083	14,865	5,219	695	5,914	1,543	283	1,826	22,605
自然	6,931	3,933	10,864	3,148	1,660	4,808	1,165	563	1,728	17,400
技術	9,214	1,413	10,627	4,087	509	4,596	2,396	255	2,651	17,874
産業	3,836	854	4,690	1,444	284	1,728	620	152	772	7,190
芸術	10,786	2,216	13,002	6,695	854	7,549	1,388	419	1,807	22,358
言語	1,925	737	2,662	608	257	865	264	107	371	3,898
文学	45,007	15,252	60,259	34,211	7,307	41,518	8,496	2,669	11,165	112,942
絵本		19,003	19,003		10,370	10,370		4,323	4,323	33,696
紙芝居		1,611	1,611		726	726		163	163	2,500
郷土	10,668		10,668	741		741	352		352	11,761
参考	2,678		2,678	367		367	48		48	3,093
洋書	1,254		1,254	39		39	4		4	1,297
視聴覚	4,216		4,216	892		892	501		501	5,609
地図他	100		100	2		2	1		1	103
合計	125,319	50,990	176,309	64,237	23,879	88,116	18,972	9,349	28,321	292,746

雑誌	3,563		3,563	1,494		1,494	1,252		1,252	6,309
雑誌込の蔵書数	128,882	50,990	179,872	65,731	23,879	89,610	20,224	9,349	29,573	299,055

館別蔵書冊数

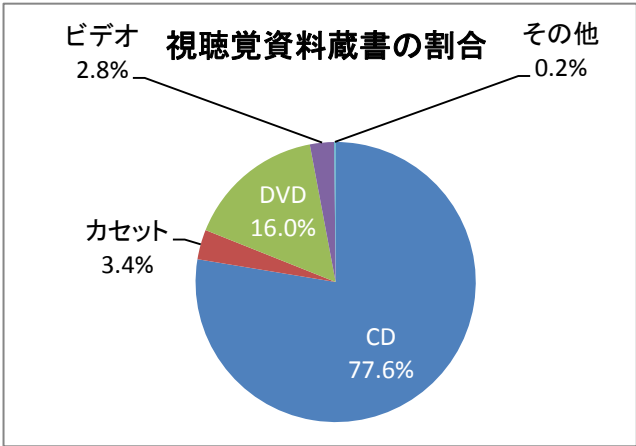
区分	本館	帷子	桜ヶ丘	合計
開架	94,999	38,001	28,490	161,490
閉架	84,873	51,609	1,083	137,565
合計	179,872	89,610	29,573	299,055





視聴覚資料蔵書数

区分	本館	帷子	桜ヶ丘	全館
CD	3,140	780	433	4,353
カセット	187	6	0	193
DVD	723	106	68	897
ビデオ	157	0	0	157
その他	9	0	0	9
合計	4,216	892	501	5,609



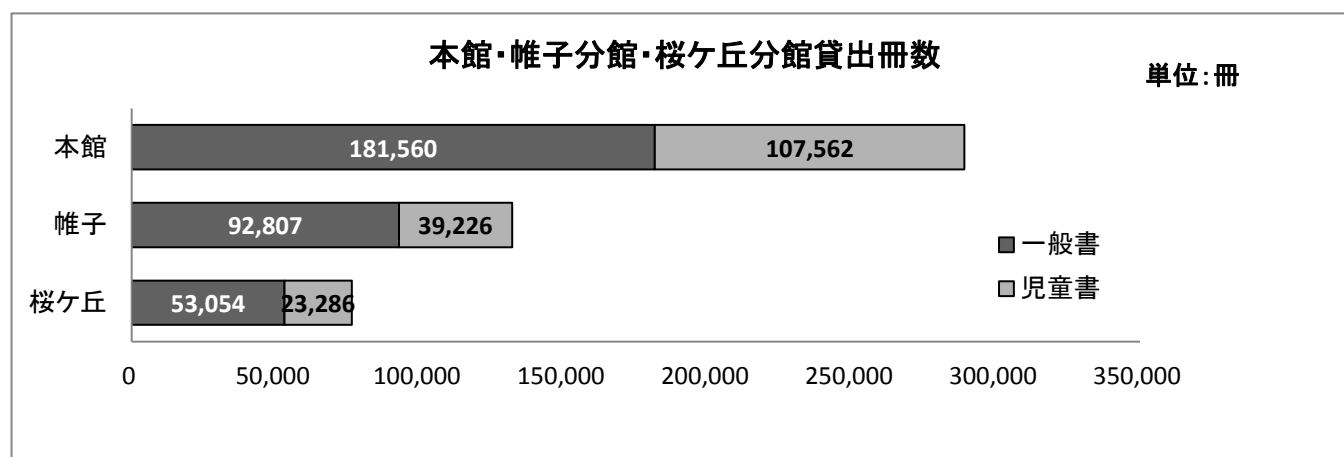
(3)貸出状況

分類別貸出冊数 (団体貸出を除く)

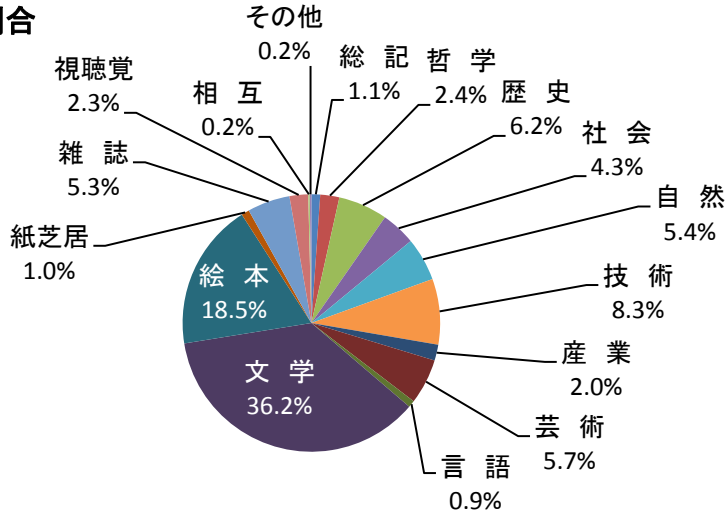
区分	本館(移動図書館含む)			帷子分館			桜ヶ丘分館			全館
	一般書	児童書	小計	一般書	児童書	小計	一般書	児童書	小計	
総記	2,864	751	3,615	1,076	228	1,304	386	161	547	5,466
哲学	6,141	1,062	7,203	2,618	305	2,923	1,633	156	1,789	11,915
歴史	15,308	3,147	18,455	6,541	1,745	8,286	3,009	1,024	4,033	30,774
社会	12,247	1,671	13,918	4,424	690	5,114	2,248	308	2,556	21,588
自然	9,469	7,709	17,178	3,647	2,825	6,472	2,134	1,267	3,401	27,051
技術	22,438	2,802	25,240	8,603	1,003	9,606	5,697	510	6,207	41,053
産業	5,274	1,078	6,352	1,902	339	2,241	1,105	235	1,340	9,933
芸術	12,929	5,196	18,125	5,247	1,686	6,933	2,294	975	3,269	28,327
言語	1,683	953	2,636	841	343	1,184	302	184	486	4,306
文学	73,120	22,133	95,253	45,878	7,782	53,660	26,155	4,999	31,154	180,067
絵本		57,902	57,902		20,980	20,980		12,952	12,952	91,834
紙芝居		3,158	3,158		1,300	1,300		515	515	4,973
郷土資料	195		195	146		146	84		84	425
参考資料	101		101	55		55	14		14	170
洋書	358		358	28		28	4		4	390
雑誌	10,848		10,848	9,363		9,363	6,404		6,404	26,615
視聴覚	8,181		8,181	2,192		2,192	1,279		1,279	11,652
相互	404		404	246		246	306		306	956
合計	181,560	107,562	289,122	92,807	39,226	132,033	53,054	23,286	76,340	497,495

館別貸出内訳

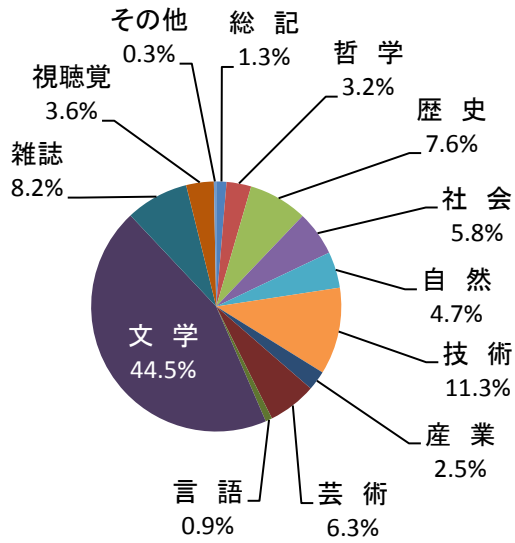
区分	本館	帷子	桜ヶ丘	全館
貸出者数	64,151	35,645	21,430	121,226
貸出冊数	289,122	132,033	76,340	497,495



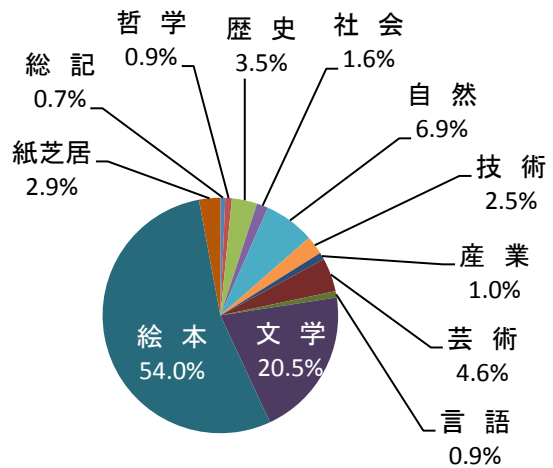
全館分類別貸出の割合



全館一般書貸出の割合



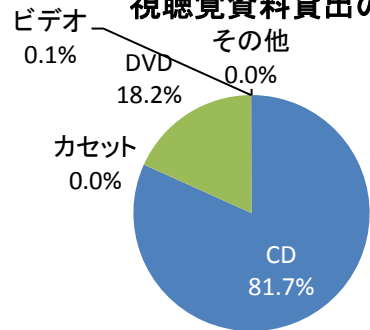
全館児童書貸出の割合



視聴覚資料貸出数

区分	本館	帷子	桜ヶ丘	全館
CD	6,373	1,962	1,188	9,523
カセット	3	0	0	3
DVD	1,797	230	90	2,117
ビデオ	8	0	1	9
その他	0	0	0	0
合計	8,181	2,192	1,279	11,652

視聴覚資料貸出の割合



(4)登録状況・貸出利用者状況

市内登録者地区別利用内訳（団体貸出を除く）

行政区	地区人口	登録者数	登録率	貸出回数	貸出冊数	人口1人あたりの貸出冊数
久々利	1,725	546	31.7%	887	3,303	1.9
平牧	10,209	3,841	37.6%	8,778	35,413	3.5
桜ヶ丘	9,123	4,951	54.3%	17,476	58,971	6.5
中恵土	3,441	1,270	36.9%	2,830	13,025	3.8
広見	7,578	3,167	41.8%	7,255	30,910	4.1
広見東	2,432	813	33.4%	1,311	6,294	2.6
姫治	4,242	1,778	41.9%	2,663	13,015	3.1
川合	5,956	2,045	34.3%	3,801	19,279	3.2
今渡	9,559	3,005	31.4%	6,550	32,638	3.4
下恵土	10,114	4,259	42.1%	10,709	47,427	4.7
土田	8,623	2,887	33.5%	5,911	28,191	3.3
春里	6,605	2,564	38.8%	6,133	28,883	4.4
帷子	20,370	9,255	45.4%	30,712	111,830	5.5
兼山	1,320	420	31.8%	1,015	4,190	3.2
市内計	101,297	40,801	40.3%	106,031	433,369	4.3

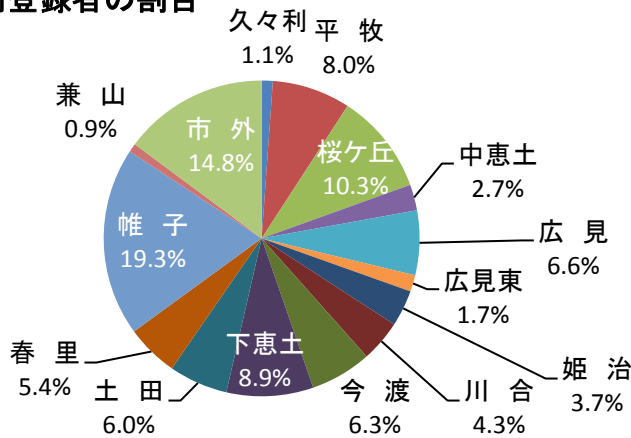
市外登録者利用内訳（団体貸出を除く）

市町	登録者数	貸出回数	貸出冊数
美濃加茂市	871	1,623	6,923
多治見市	3,003	6,148	27,331
土岐市	138	238	1,156
犬山市	610	1,248	6,872
御嵩町	1,346	2,829	11,219
加茂郡	992	2,802	9,604
その他	148	307	1,021
市外計	7,108	15,195	64,126

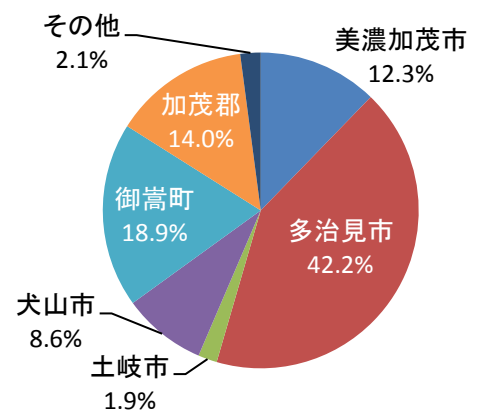
※「その他」は、市内在勤・在学者

区分	登録者数	貸出回数	貸出冊数
市内	40,801	106,031	433,369
市外	7,108	15,195	64,126
個人計	47,909	121,226	497,495
団体	107	2,224	10,302
合計	48,016	123,450	507,797

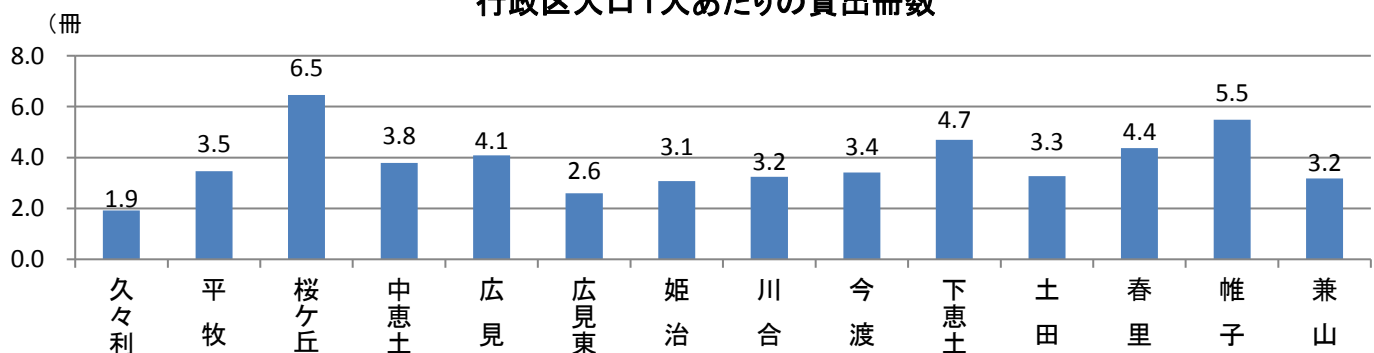
行政区別登録者の割合



市外登録者の割合

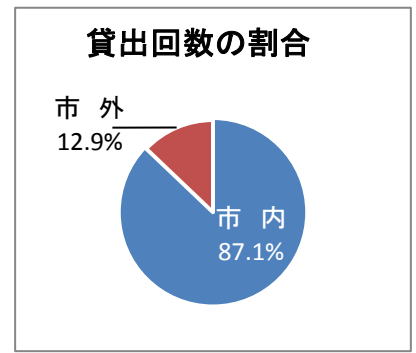
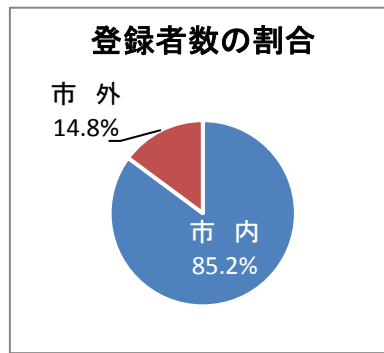


行政区人口1人あたりの貸出冊数

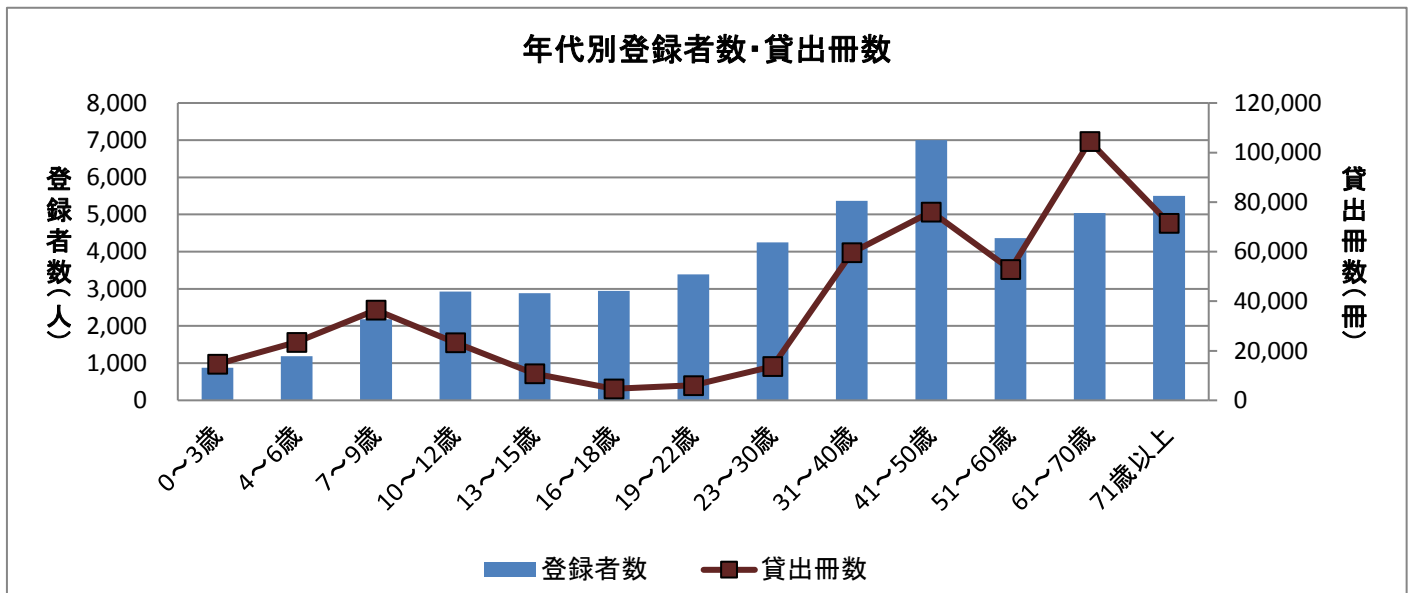
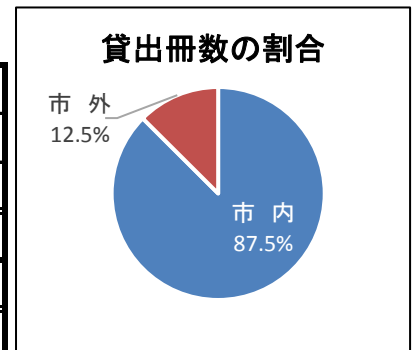


年齢別登録者利用内訳

年齢別	登録者数	貸出回数	貸出冊数
0～3歳	875	2,464	14,675
4～6歳	1,191	3,537	23,469
7～9歳	2,178	7,555	36,442
10～12歳	2,928	4,716	23,246
13～15歳	2,880	2,295	10,735
16～18歳	2,942	1,555	4,666
19～22歳	3,389	1,875	6,047
23～30歳	4,248	3,386	13,696
31～40歳	5,369	12,181	59,597
41～50歳	7,004	17,094	76,077
51～60歳	4,366	14,940	52,843
61～70歳	5,039	28,663	104,502
71歳以上	5,500	20,965	71,500
団体	107	2,224	10,302
合計	48,016	123,450	507,797

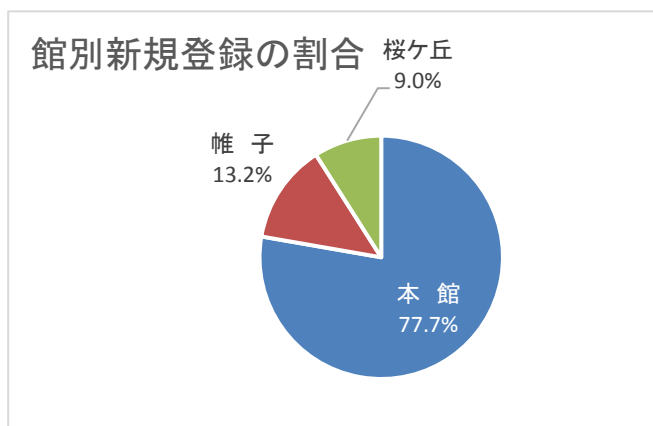


市内外	登録者数
市内在住	40,801
市外在住	7,108
個人登録	47,909
団体登録	107
合計	48,016



館別新規登録者数

館別	人数
本館	1,509
帷子	257
桜ヶ丘	175
合計	1,941



(5) 過去5年間の推移

