

8. 令和2年度 利用状況・図書館資料

(1)各種指標

1	人口(令和2年4月1日現在)	101,977 人	
2	開館日数	256 日	
3	来館者数	143,546 人	
4	貸出者数	82,293 人	(個人登録者)
5	登録者数	52,612 人	(個人登録者)
6	(うち市内在住の登録者数)	(44,708 人)	
7	新規登録者数	911 人	(個人登録者)
8	蔵書冊数	305,219 冊	(雑誌及び視聴覚資料含む)
9	(うち開架冊数)	(145,248 冊)	(開架:閉架=53:47)
10	貸出冊数	341,508 冊	(個人登録者)
11	(うち市内在住者への貸出冊数)	(295,759 冊)	
12	年間購入冊数	9,901 冊	(視聴覚資料含む)
13	レファレンス件数	993 件	
14	ホームページアクセス件数	372,442 件	
15	web蔵書検索性件数	845,930 件	
16	図書購入費	17,957 千円	(視聴覚資料含む)
17	人口1人当りの貸出利用冊数(年間)	2.9 冊	⑪市内在住者の貸出冊数/①人口
18	登録者1人当りの貸出利用数(年間)	6.5 冊	⑩貸出冊数/⑤登録者数
19	人口1人当りの図書冊数	3.0 冊	⑧蔵書冊数/①人口
20	一日平均来館者数	561 人	③来館者数/②開館日数
21	蔵書の回転率	1.1 回	⑩貸出冊数/⑧蔵書冊数
22	登録率	43.1 %	⑥市内在住の登録者数/①人口
23	人口1人当りの図書費	176.1 円	⑬図書購入費/①人口
24	図書平均単価	1,814 円	⑬図書購入費/⑫年間購入冊数

(2)蔵書状況

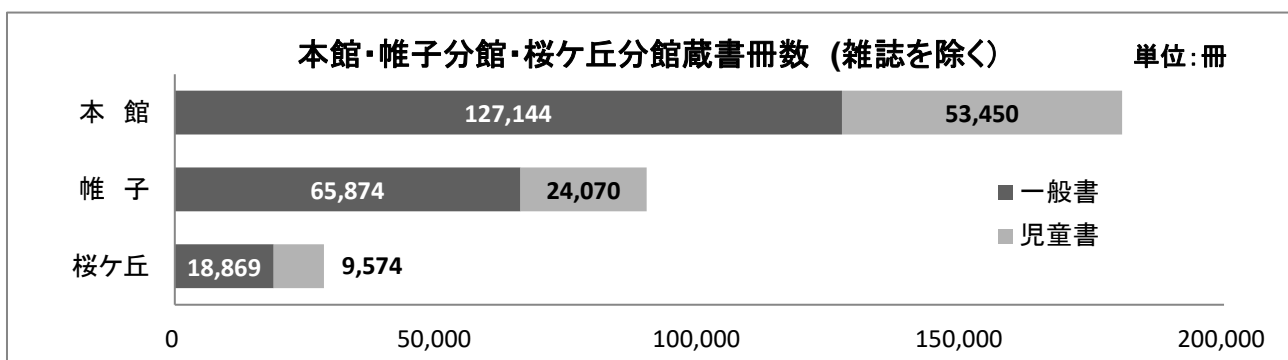
蔵書内訳冊数

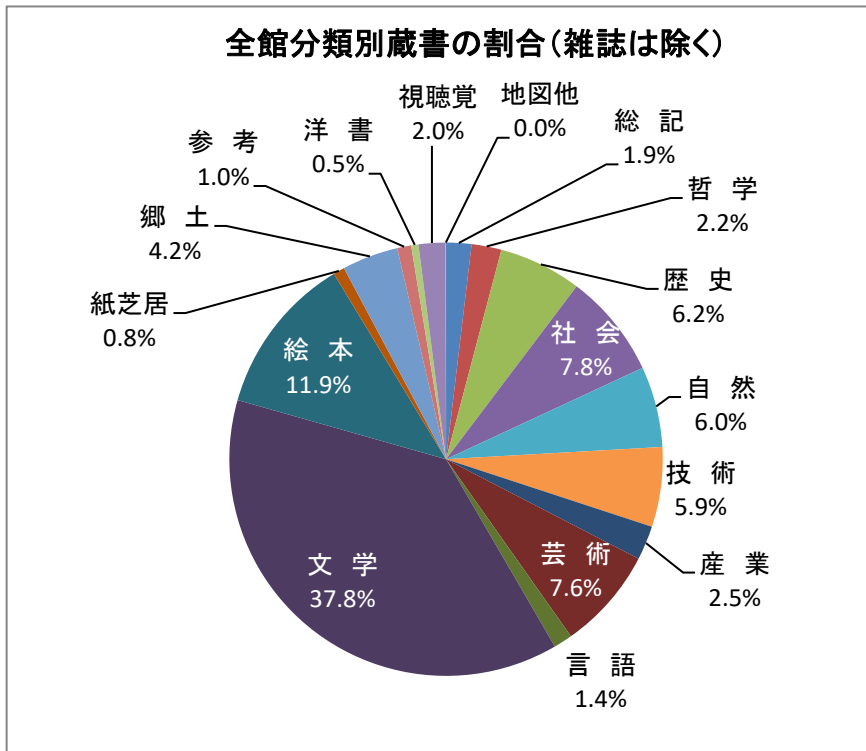
区分	本館(移動図書館含む)			帷子分館			桜ヶ丘分館			全館
	一般書	児童書	小計	一般書	児童書	小計	一般書	児童書	小計	
総記	3,121	730	3,851	1,242	232	1,474	229	83	312	5,637
哲学	3,206	533	3,739	2,024	180	2,204	680	43	723	6,666
歴史	9,596	2,599	12,195	3,680	884	4,564	1,334	387	1,721	18,480
社会	12,888	2,378	15,266	5,378	708	6,086	1,574	318	1,892	23,244
自然	7,227	4,087	11,314	3,287	1,639	4,926	1,167	623	1,790	18,030
技術	9,368	1,431	10,799	3,914	542	4,456	2,245	283	2,528	17,783
産業	4,242	837	5,079	1,471	286	1,757	598	172	770	7,606
芸術	11,303	2,222	13,525	6,615	861	7,476	1,387	427	1,814	22,815
言語	2,098	757	2,855	667	282	949	274	110	384	4,188
文学	43,932	15,360	59,292	35,398	7,193	42,591	8,395	2,670	11,065	112,948
絵本		20,762	20,762		10,668	10,668		4,274	4,274	35,704
紙芝居		1,754	1,754		595	595		184	184	2,533
郷土	11,306		11,306	800		800	415		415	12,521
参考	2,724		2,724	355		355	42		42	3,121
洋書	1,555		1,555	43		43	15		15	1,613
視聴覚	4,474		4,474	998		998	513		513	5,985
地図他	104		104	2		2	1		1	107
合計	127,144	53,450	180,594	65,874	24,070	89,944	18,869	9,574	28,443	298,981

雑誌	3,686		3,686	1,410		1,410	1,142		1,142	6,238
雑誌込の蔵書数	130,830	53,450	184,280	67,284	24,070	91,354	20,011	9,574	29,585	305,219

館別蔵書冊数

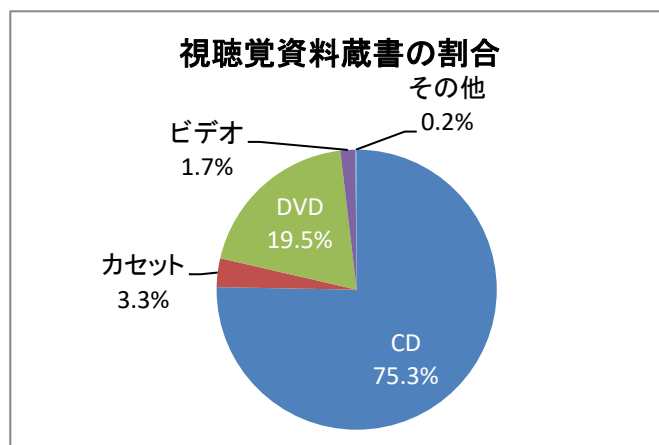
区分	本館	帷子	桜ヶ丘	合計
開架	93,879	37,685	28,407	159,971
閉架	90,401	53,669	1,178	145,248
合計	184,280	91,354	29,585	305,219





視聴覚資料蔵書数

区分	本館	帷子	桜ヶ丘	全館
CD	3,284	810	412	4,506
カセット	193	6	0	199
DVD	886	182	100	1,168
ビデオ	103	0	0	103
その他	9	0	0	9
合計	4,475	998	512	5,985



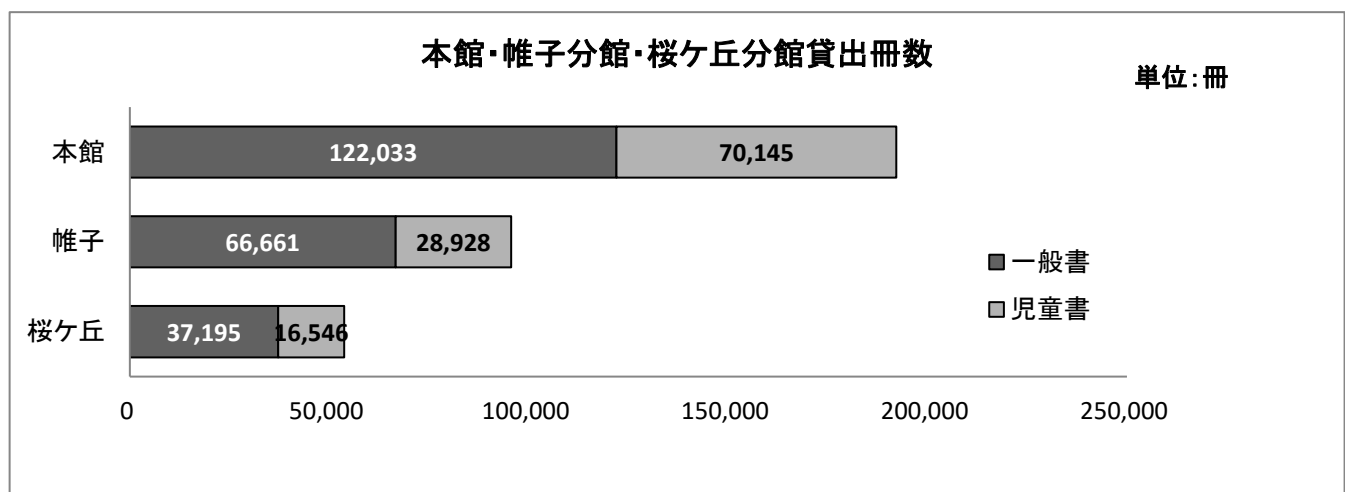
(3)貸出状況

分類別貸出冊数 (団体貸出を除く)

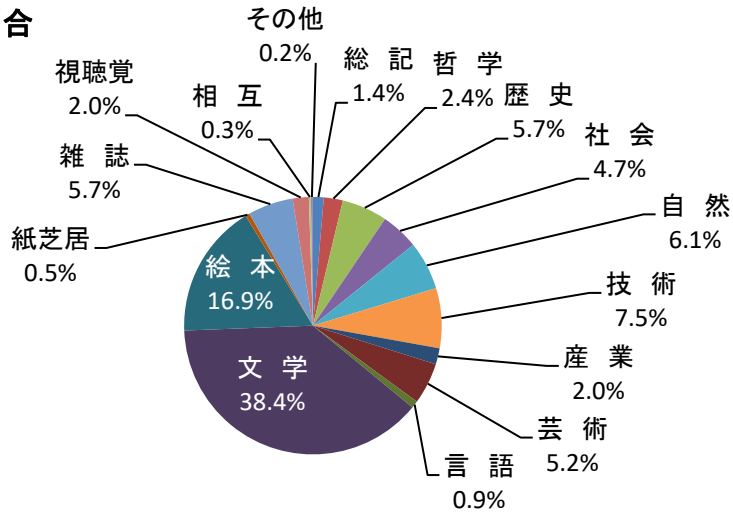
区分	本館(移動図書館含む)			帷子分館			桜ヶ丘分館			全館
	一般書	児童書	小計	一般書	児童書	小計	一般書	児童書	小計	
総記	2,166	564	2,730	1,047	263	1,310	423	164	587	4,627
哲学	4,210	579	4,789	2,026	288	2,314	910	123	1,033	8,136
歴史	8,272	2,522	10,794	3,627	1,700	5,327	2,072	1,359	3,431	19,552
社会	9,021	1,252	10,273	3,444	610	4,054	1,534	310	1,844	16,171
自然	6,910	5,625	12,535	2,924	2,576	5,500	1,406	1,393	2,799	20,834
技術	13,695	2,112	15,807	5,521	971	6,492	2,862	550	3,412	25,711
産業	3,609	781	4,390	1,137	325	1,462	777	259	1,036	6,888
芸術	7,849	3,092	10,941	3,137	1,243	4,380	1,583	872	2,455	17,776
言語	1,362	619	1,981	547	258	805	186	148	334	3,120
文学	51,300	15,935	67,235	34,412	6,070	40,482	19,905	3,628	23,533	131,250
絵本		35,927	35,927		14,072	14,072		7,553	7,553	57,552
紙芝居		1,137	1,137		552	552		187	187	1,876
郷土資料	111		111	110		110	63		63	284
参考資料	35		35	30		30	3		3	68
洋書	471		471	17		17	11		11	499
雑誌	8,130		8,130	7,005		7,005	4,243		4,243	19,378
視聴覚	4,562		4,562	1,441		1,441	916		916	6,919
相互	330		330	236		236	301		301	867
合計	122,033	70,145	192,178	66,661	28,928	95,589	37,195	16,546	53,741	341,508

館別貸出内訳

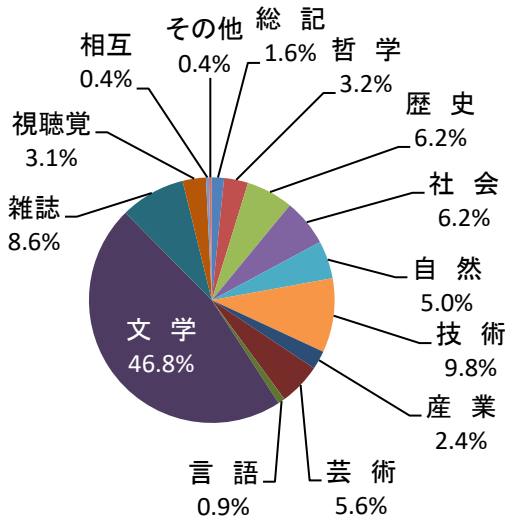
区分	本館	帷子	桜ヶ丘	全館
貸出者数	41,225	25,875	15,193	82,293
貸出冊数	192,178	95,589	53,741	341,508



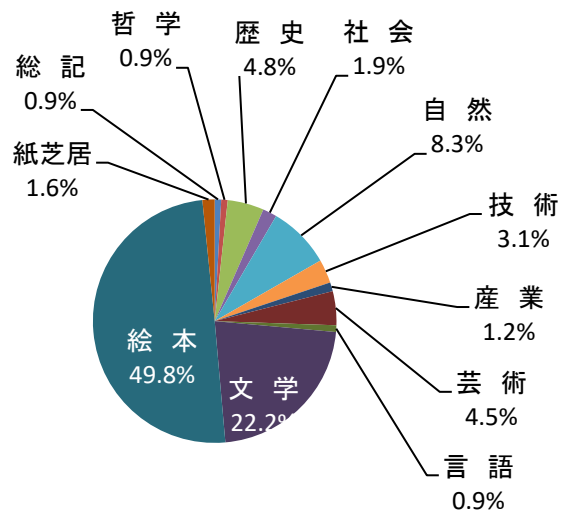
全館分類別貸出の割合



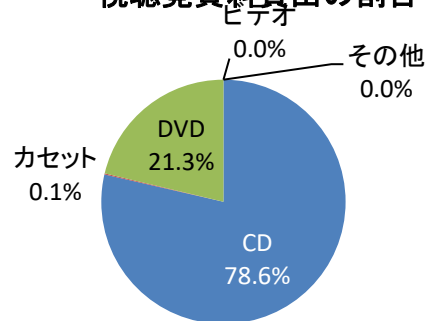
全館一般書貸出の割合



全館児童書貸出の割合



視聴覚資料貸出の割合



視聴覚資料貸出数

区分	本館	帷子	桜ヶ丘	全館
CD	3,309	1,307	822	5,438
カセット	10	0	0	10
DVD	1,243	134	94	1,471
ビデオ	0	0	0	0
その他	0	0	0	0
合計	4,562	1,441	916	6,919

(4) 登録状況・貸出利用者状況

市内登録者地区別利用内訳（団体貸出を除く）

行政区	地区人口	登録者数	登録率	貸出者数	貸出冊数	人口1人あたりの貸出冊数
久々利	1,629	594	36.5%	470	1,966	1.2
平牧	9,950	4,153	41.7%	5,930	23,906	2.4
桜ヶ丘	8,859	5,290	59.7%	12,289	43,445	4.9
中恵土	3,638	1,451	39.9%	2,026	9,592	2.6
広見	7,800	3,581	45.9%	4,611	21,277	2.7
広見東	2,429	905	37.3%	850	3,616	1.5
姫治	4,183	1,928	46.1%	1,626	8,055	1.9
川合	6,144	2,246	36.6%	2,384	11,295	1.8
今渡	9,993	3,353	33.6%	4,310	21,890	2.2
下恵土	10,554	4,765	45.1%	6,760	33,126	3.1
土田	8,805	3,215	36.5%	4,017	19,087	2.2
春里	6,533	2,768	42.4%	3,678	17,803	2.7
帷子	20,198	9,995	49.5%	21,362	79,150	3.9
兼山	1,262	464	36.8%	476	1,551	1.2
市内計	101,977	44,708	43.8%	70,789	295,759	2.9

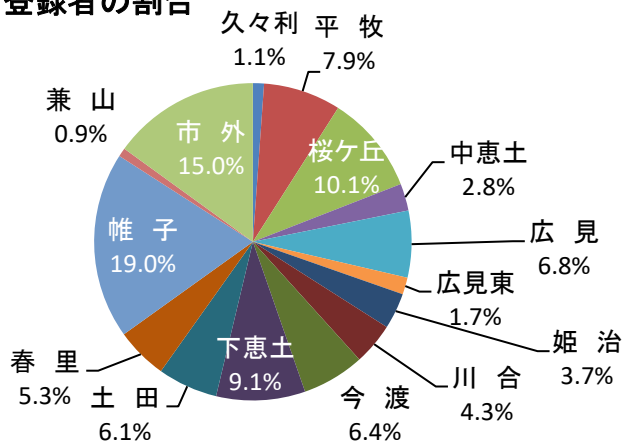
市外登録者利用内訳（団体貸出を除く）

市町	登録者数	貸出者数	貸出冊数
美濃加茂市	1,035	1,738	6,590
多治見市	3,211	4,119	17,220
土岐市	157	205	636
犬山市	728	1,037	5,366
御嵩町	1,503	2,069	8,413
加茂郡	1,107	2,237	7,224
その他	163	99	300
市外計	7,904	11,504	45,749

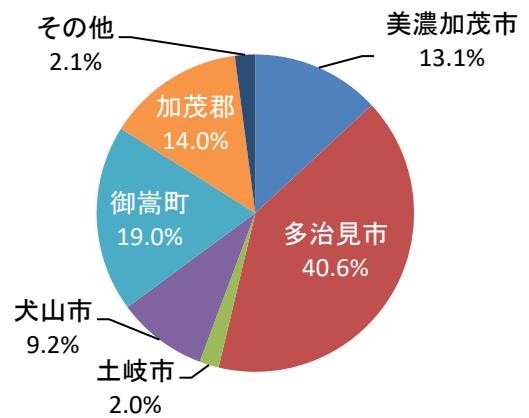
※「その他」は、市内在勤・在学者

区分	登録者数	貸出者数	貸出冊数
市内	44,708	70,789	295,759
市外	7,904	11,504	45,749
個人計	52,612	82,293	341,508
団体	110	647	8,328
合計	52,722	82,940	349,836

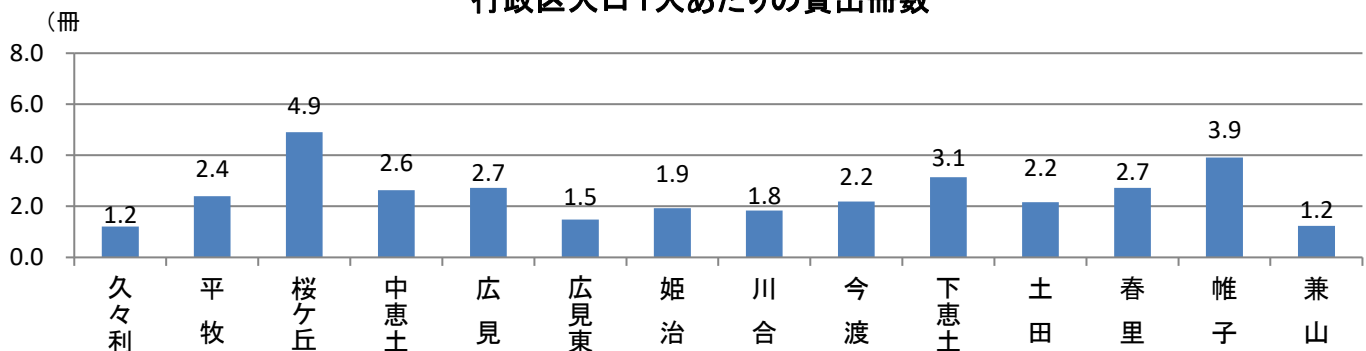
行政区別登録者の割合



市外登録者の割合

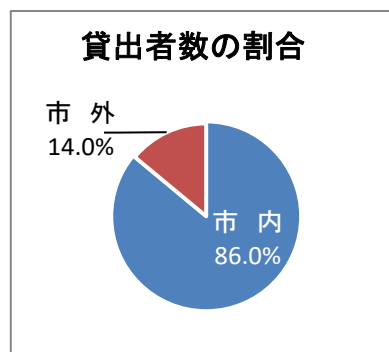
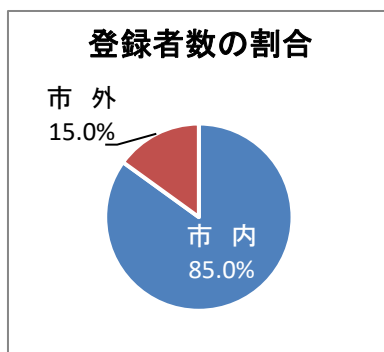


行政区人口1人あたりの貸出冊数

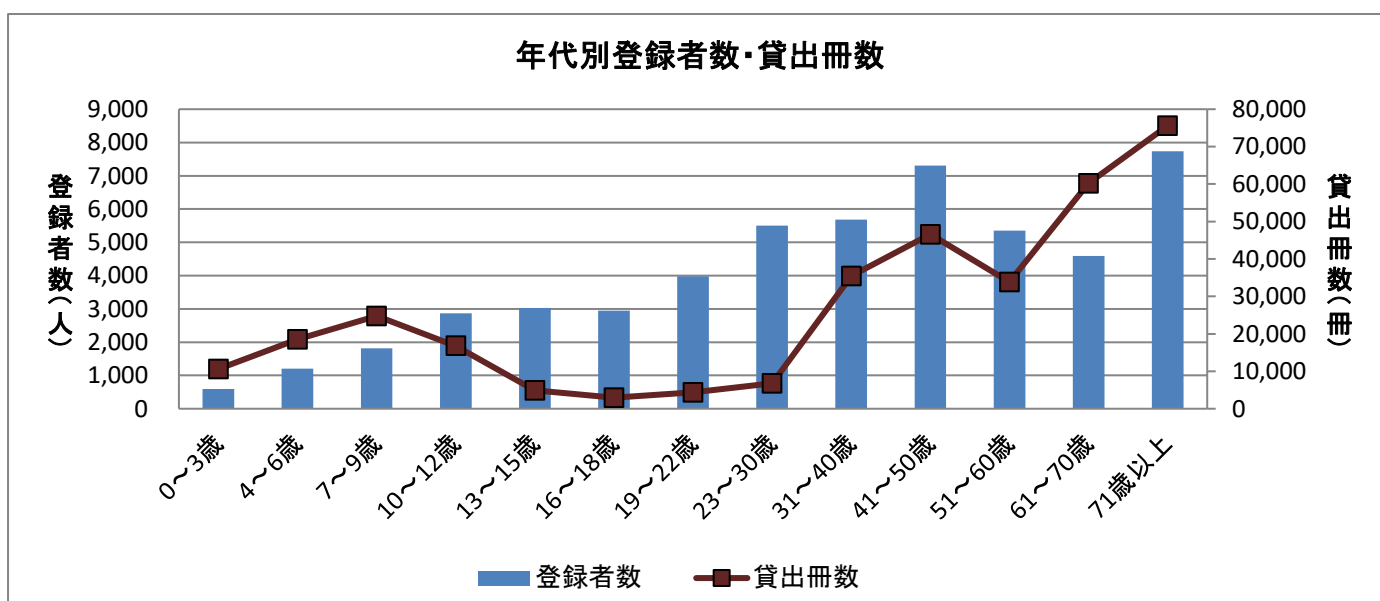
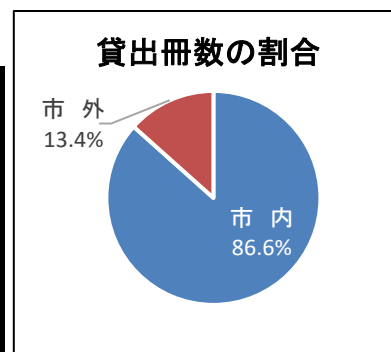


年齢別登録者利用内訳

年齢別	登録者数	貸出者数	貸出冊数
0～3歳	591	1,558	10,650
4～6歳	1,202	3,171	18,542
7～9歳	1,814	4,382	24,790
10～12歳	2,869	3,105	16,799
13～15歳	3,030	1,198	4,891
16～18歳	2,949	756	2,951
19～22歳	3,983	1,597	4,405
23～30歳	5,501	1,723	6,747
31～40歳	5,684	6,889	35,474
41～50歳	7,306	10,262	46,580
51～60歳	5,354	9,586	33,880
61～70歳	4,593	16,866	60,218
71歳以上	7,736	21,200	75,581
団体	110	647	8,328
合計	52,722	82,940	349,836

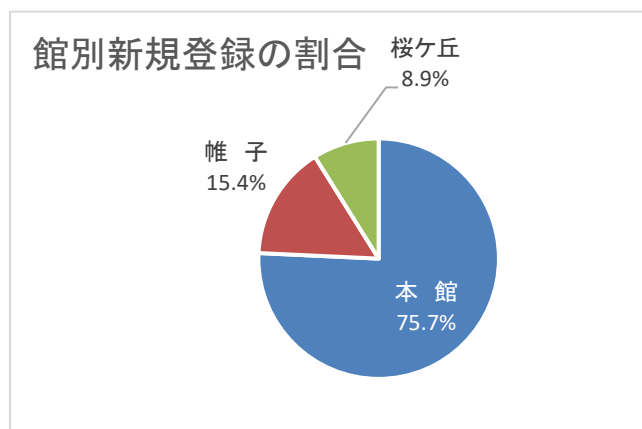


市内外	登録者数
市内在住	44,708
市外在住	7,904
個人登録	52,612
団体登録	110
合計	52,722

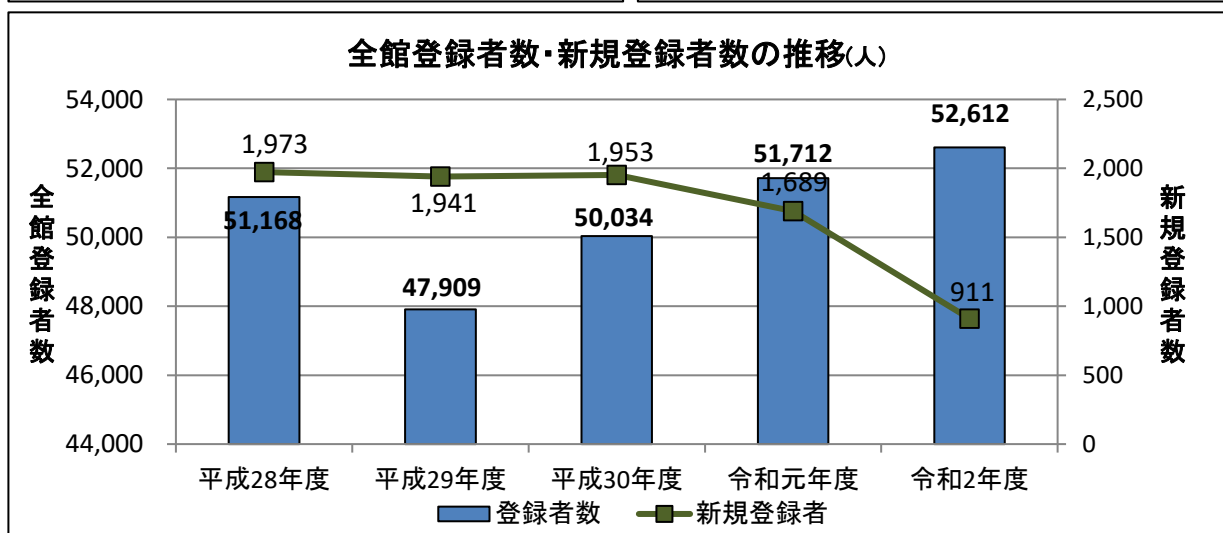
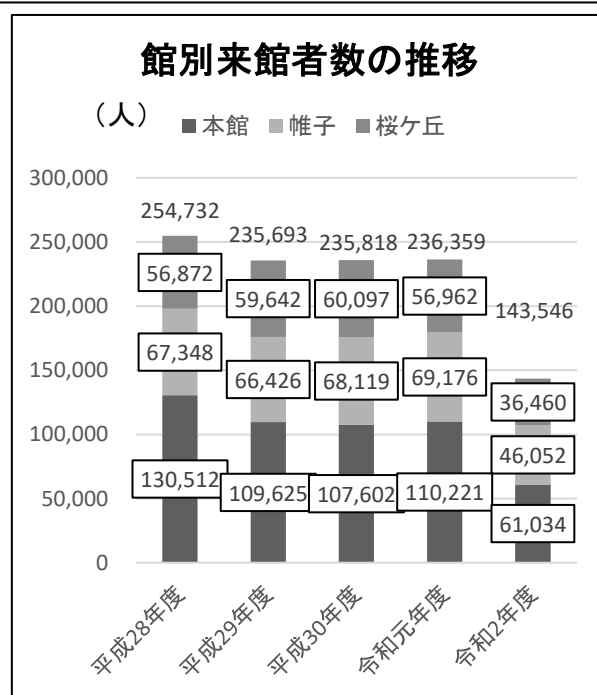
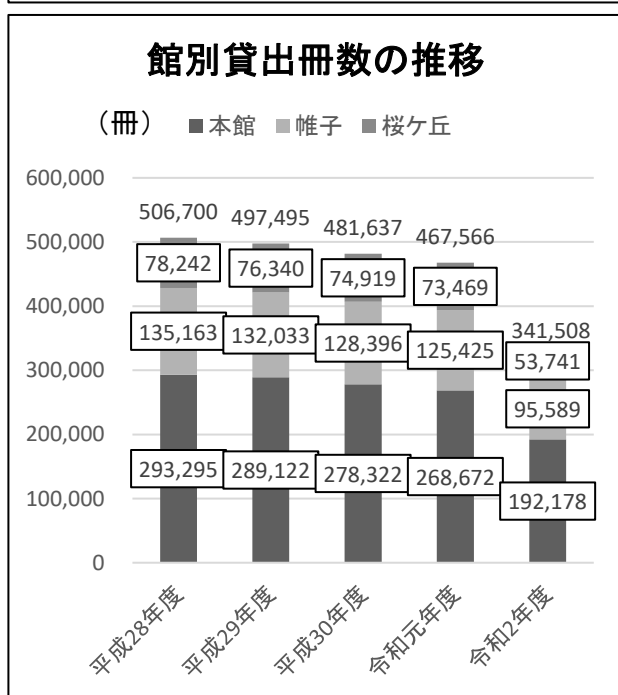
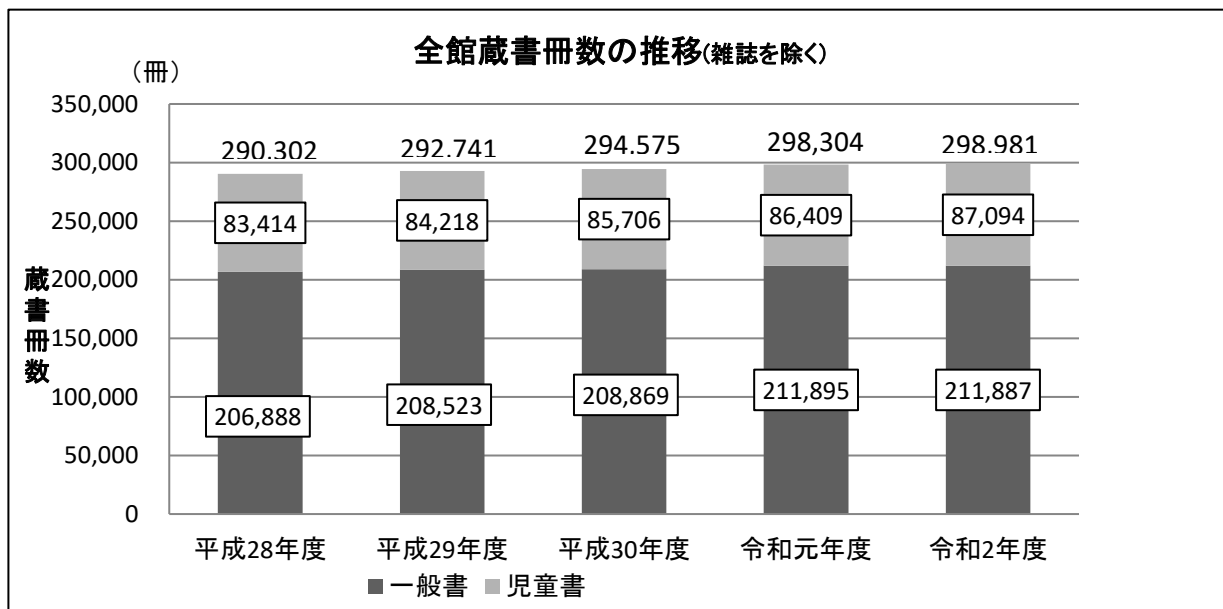


館別新規登録者数

館別	人数
本館	690
帷子	140
桜ヶ丘	81
合計	911



(5) 過去5年間の推移



(6)全館(本館・帷子分館・桜ヶ丘分館)月別状況 <団体利用を除く>

月	開館日数	来館者数	貸出者数	貸出冊数	内相互 貸借等 利用冊 数	他館への 貸出冊数	新規 登録 者数	カード 再発行 件数	レファレン ス件数	検索機 利用件数	参考資料 室利用件 数(本館)	館内イン ターネット 端末利用 件数
4月	0	0	116	295	0	8	12	0	111	26	0	0
5月	12	1,716	1,242	2,946	3	16	38	5	281	92	0	0
6月	24	11,582	7,005	29,136	112	33	116	32	64	2,456	0	0
7月	26	15,231	8,288	33,462	85	41	150	32	59	3,168	5	55
8月	25	16,907	9,068	37,279	81	37	99	36	58	3,163	8	47
9月	24	13,841	7,792	32,383	67	65	102	30	54	3,795	12	39
10月	26	14,252	8,198	32,952	101	58	53	33	78	3,273	22	64
11月	24	14,057	7,856	32,761	80	49	43	21	52	3,022	30	85
12月	24	13,813	8,008	36,016	47	46	76	24	66	2,957	15	88
1月	23	13,667	8,185	34,978	98	55	72	18	64	3,181	17	80
2月	23	13,915	8,221	34,130	97	38	74	26	50	3,291	23	89
3月	25	14,565	8,314	35,170	106	37	76	25	56	3,387	21	82
累計	256	143,546	82,293	341,508	877	483	911	282	993	31,811	153	629

月	予約件数				コピー 件数	コピー 枚数	督促 件数	督促 冊数	ホームペー ジ アクセス件数	web 蔵書検索 件数
	カウンター	検索機	WEB	合計						
4月	330	0	31	361	0	0	0	0	25,330	39,008
5月	1,095	57	2,035	3,187	0	0	0	0	33,167	45,630
6月	742	286	3,192	4,220	32	149	476	134	34,362	70,046
7月	829	306	3,049	4,184	46	213	0	0	33,130	74,532
8月	749	272	3,042	4,063	50	215	122	374	32,697	70,014
9月	847	227	2,778	3,852	65	321	27	71	28,853	71,343
10月	876	311	2,938	4,125	55	211	62	188	28,853	76,172
11月	825	228	2,728	3,781	261	102	45	141	26,727	71,126
12月	731	251	2,958	3,940	51	242	33	104	28,744	79,438
1月	853	275	2,950	4,078	66	330	40	154	32,679	105,954
2月	977	262	2,844	4,083	52	252	26	118	35,580	73,121
3月	957	236	2,798	3,991	117	526	35	139	32,320	69,546
累計	9,811	2,711	31,343	43,865	795	2,561	866	1,423	372,442	845,930

